

Blitz- und Überspannungsschutz
ProTec T1S-50 1+0
 Class I • Class II • Typ 1 • Typ 2



Anwendungsgebiet: Hauptverteilung
 Verteilungsnetze: TN-S, TN-C, TT (nur L-N)
 Schutzpfade: L-PE, N-PE (nur TN-S), L-PEN, L-N
 IEC/EN-Kategorie: Class I+II / Typ 1+2
 Gehäuseausführung: Steckbar
 Konformität: IEC 61643-11:2011
 EN 61643-11:2012+A11:2018

Technische Daten

ProTec T1S-50-xxx-1+0(-R)

275

Elektrische Daten nach IEC

Nennspannung AC (50/60Hz)	U_o / U_n	240 V
Höchste Dauerspannung (AC)	U_c	275 V
Nennableitstoßstrom (8/20 μ s)	I_n	50 kA
Maximaler Ableitstoßstrom (8/20 μ s)	I_{max}	50 kA
Blitzstoßstrom (10/350 μ s)	I_{imp}	50 kA
Spezifische Energie	W/R	625 kJ/ Ω
Ladung	Q	25 As
Schutzpegel	U_p	1500 V
Bemessungslaststrom	I_L	100 A
Ansprechzeit	t_A	< 100 ns
Überstromschutz (max)		500 A gG
Kurzschlussfestigkeit (AC)	I_{SCCR}	100 kA
Folgestromlöschermögen	I_{fi}	100 kA
TOV-Festigkeit 120min	U_T	442 V
Anzahl der Ports		1

Zusätzliche elektrische Parameter - Standardmäßig (Tests nur im Raycap-Testlabor durchgeführt)

Restspannung bei 5kA (8/20 μ s)	U_{res}	1000 V
Überstromschutz (min)		500 A gG

Zusätzliche elektrische Parameter - Erweitert (Zusätzlich von VDE getestet)

Kurzschlussfestigkeit (AC)	I_{SCCR}	100 kA
Überstromschutz (max)		500 A gG

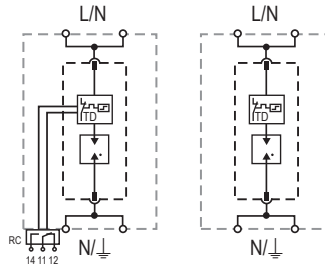
Mechanisch & Umgebungsbedingungen

Betriebstemperaturbereich	T_a	-40 °C bis +85 °C [-40 °F bis +185 °F]
Zulässige Luftfeuchtigkeit	RH	5%...95%
Verschmutzungsgrad		2
Einsatzhöhe über NN (max)		2000 m [6562 ft]
Anzugsdrehmoment	M_{max}	4,5 Nm [40 lbf-in]
Leiterquerschnitt (max)		35 mm ² (starr, mehrdrähtig) / 25 mm ² (feindrähtig) 2 AWG (starr, mehrdrähtig) / 4 AWG (feindrähtig)
Montageart		35-mm-Hutschiene, EN 60715
Schutzart		IP 20 (integriert)
Gehäuseausführung: Material		Thermoplast: Brennbarkeitsklasse UL 94 V-0
Schutz gegen thermische Überlastung		Ja
Funktions-/Defektanzeige		Meldeanzeige grün / nicht grün
Fernmeldekontakte (RC)		Optional
RC-Schaltleistung		AC: 250V/1A, 125V/1A; DC: 48V/0,5A, 24V/0,5A, 12V/0,5A
RC-Leiterquerschnitt (max)		1,5 mm ² (starr) / 16 AWG (starr)

Interne Konfiguration

Zeichenerklärung

- L Außenleiter-Anschluss
- N Neutralleiter-Anschluss
- ⏚ PE-Leiteranschluss
- RC Fernmeldekontakt-Anschluss (optional)
- TD Thermischer Trennschalter



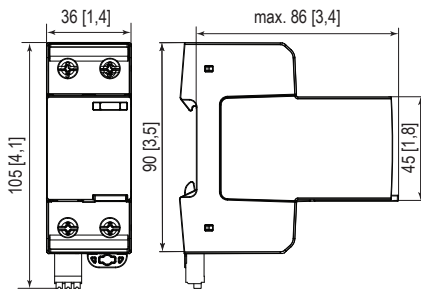
ProTec T1S-50-xxx-1+0(-R)

Bestellinformationen

Bestellcode	275
ProTec T1S-50-xxx-1+0	59.A533
ProTec T1S-50-xxx-1+0-R (mit Fernmeldekontakten)	59.A534
ProTec T1S-50-xxx-P (Stecker)	59.A535

Abmessungen & Verpackung

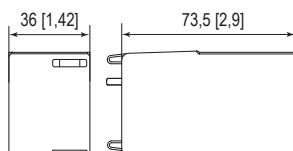
mm [Zoll]



Kompletteinheit

ProTec T1S-50-xxx-1+0		275
Einzelgewicht	gramm [pfund]	283 [0,623]
ProTec T1S-50-xxx-1+0-R		275
Einzelgewicht	gramm [pfund]	292 [0,643]
Abmessungen DIN 43880	2 TE / 36 [1,42]	
Verpackungsmaße (H x B x L)	102 x 46 x 110 mm [4,0 x 1,8 x 4,3"]	
Standardbestellmenge	1 Stück	

Ersatzstecker



Einheit

ProTec T1S-50-xxx-P		275
Einzelgewicht	gramm [pfund]	187 [0,412]
Abmessungen DIN 43880	2 TE / 36 [1,42]	
Verpackungsmaße (H x B x L)	91 x 42 x 49 mm [3,6 x 1,6 x 1,9"]	
Standardbestellmenge	1 Stück	

Die Informationen in diesem Dokument sind freibleibend.

